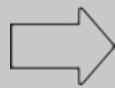


# LICHTOPLOSSINGEN VOOR DE 1.5M ECONOMIE - OFFICE



Creëer duidelijke wachtplaatsen



Looprichting verduidelijken



Eenrichtingsverkeer instellen

SIGNING | SOLUTIONS

# De 1.5m samenleving

Je gaat er niet aan ontkomen, de 1.5m economie zal nog even in Nederland blijven. We zullen ons moeten aanpassen. Wij, als Kantoor verlichter, gaan u daarbij helpen. Wij hebben we een speciale productlijn in het leven geroepen onder de naam Signing Solutions. Deze productlijn bestaat uit **1)** projectiespots en **2)** verlichting waarmee je eenrichtingsverkeer kunt maken, routings kunt aangeven en meer.

Met deze lichtoplossingen maak je het proces van *social distancing* de binnen de werkomgeving eenvoudig zichtbaar. De beste, duurzaamste en meest praktische oplossing van het moment.



Creëer duidelijke wachtplaatsen



Looprichting verduidelijken



Eenrichtingsverkeer instellen

# 1. Spots voor afstand


Afstand maak je met onze **speciale** LED-Spots. Deze kunnen alles projecteren op de vloer waarmee de 1.5m afstand makkelijk te waarborgen is. Cirkels, strepen, vierkantjes, icoontjes, alles is mogelijk. De projecties blijven helder zichtbaar, ook in een situatie met veel licht. Hiermee zorg je er bijvoorbeeld voor dat de trappen een scheiding krijgen, of eenrichtingsverkeer worden. Zo kunnen collega's samen makkelijk passeren, werken, bewegen en toch afstand houden.



# De voordelen van projecties

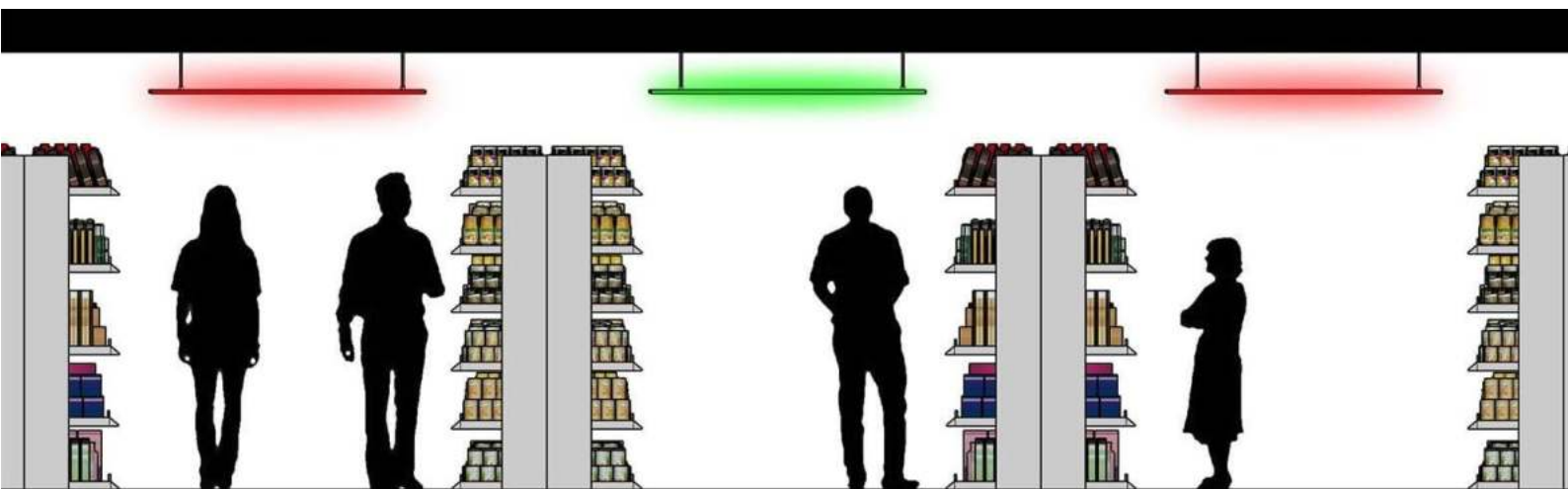
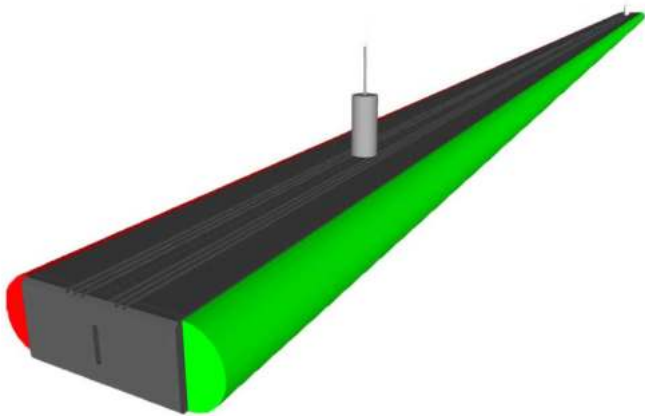
## De USP's op een rij:

- Flexibel toepasbaar door middel van Ledverlichting (dus geen tape op de grond);
- Hygiënisch(er);
- Besparing op de uren voor het aanbrengen van tape en stickers;
- Uniforme uitstraling voor het kantoor;
- Veilige plek om te werken;
- Kunnen niet vies worden;
- Makkelijk gemonteerd via klemmen, pendels of magneetjes;
- Uitgevoerd met Wieland, 3~fase adapter of stekker;
- Van logo's tot pijlen, alles kan geprojecteerd worden.




# 2. Bepaal routing en eenrichtingsverkeer

Deze Routing Verlichting laat via een simpel principe zien waar iemand wel, of juist niet mag lopen. Eenvoudig te monteren boven het gangpad of in ruimtes daarvoor. Verandert de Routing? Middels een schakelaar zijn de kleuren direct om te draaien. De profielen zijn leverbaar met rode en groene LEDs in standaard lengtes van 0,6, 1 of 1,5 meter. Bovendien kunnen wij helpen met het maken van de tekening waar de routes op staan aangegeven.



# Verkeersborden als basis

Door bewezen lichttechnieken te combineren met de taal van het verkeer, worden routes begrijpelijk voor iedereen. De bordjes kunnen dubbelzijdig bedrukt worden voor extra **zichtbaarheid**, eventueel in huiskleuren. Ze zijn draaibaar waarmee looproutes gemakkelijk kunnen worden herzien. En het licht zorgt voor attentiewaarde. Kortom, een simpele lichtoplossing voor het indelen van de gangpaden.



# De voordelen van routing met licht

## De USP's op een rij:

- Volgens het verkeersconcept, begrijpbaar voor iedereen;
- Simpel te installeren of monteren;
- Uitgevoerd met Wieland, 3~fase adapter of stekker;
- Weinig stroomverbruik, grote attentiewaarde;
- Makkelijker afstand houden in gangpaden;
- Routing eenvoudig aan te passen via een schakelaar;
- Eenvoudig de juiste ingang markeren.



# Kom in contact

Benieuwd naar wat er kan? Kom in contact met Signing Solutions via 0493-311314 of via [info@lixero.eu](mailto:info@lixero.eu). Wij kunnen helpen met het tekenen van de route, het bepalen van de ideale plaatsen en de mogelijkheden voor marketing doeleinden.



